



↑ P P O ↑ P P O Vol.9 (2025/7/19)

7/31まで締切間近！ 班会グランプリ2025！

- ・あなたの「とっておき」の班会をエントリーください
- ・297班がエントリー中(7/11現在) 発表は9/20の10万人会議で

チーム4 みんなで防災減災 報告

私とご近所で考える防災 『ちょこっと』防災について考えてみよう

6月の10万人会議では、防災をテーマに南医療生協がバージョンアップしたことについて報告がありました。その内容をご紹介いたします。

南生協病院の防災システムを大公開！！



みなさん、これらの防災設備を見たことがありますか？
 左から「非常用発電装置(停電時に電気を院内に供給するために必要な機械)」「直流電源装置(非常用発電装置の起動電源)」「制震ダンパー(地震の揺れを吸収する装置)」となります。「見たことない...」「どこにあるの?」と疑問に思われた方はぜひ見学班会にお越しください。毎月第三木曜日の11時から南生協病院ふれあいルーム集合で開催しております。



報告者の朝日さん(左側、南生協病院庶務課)。「おたがいさま運動で培ってきたの細かな網の目は防災にも活かすことができる」
 報告者の中さん(右側、大府東浦ブロック北山支部)。「防災について考える班会を行った。手助けが必要な方を知ることが大事」

防災に関する新しい班会メニューが班会百科に登録されました


1つは上記で紹介している「南生協病院見学班会(防災編)」、もう1つは「ちょこっと防災シート」班会です。右のシートを用いて、「身近に困る人がいる?」「地域にどんな危険がある?」といったことについて、『みんな』で話し合う班会です。「班会をきっかけに日常的に防災について話題にしてほしい」と報告者より提言されました。

班会約5分
ちょこっと防災シート
 下の枠から1つの項目を選択し、内容を記入してください。

氏名	フリガナ	住所(市町村)	電話番号
希望される災害(地震、洪水、暴風、土砂崩れ、火災、凶悪)	3階以上の建物(1階は除外)	最後に確認した日(月・日)	
自宅や近所の避難経路をわかりたい・避難経路の進め方を確認ししょう	氏名	フリガナ	住所(市町村)
具体的な避難経路や付き添いの方法	要介護	障がい	高齢者
そのために必要なモノ	寝たきり	その他	
防災グッズ(1週間)の準備をしよう	避難した際の近隣避難所への誘導及び、避難所生活での心構え		

実行：南医療生活協同組合 事務局防災活動委員

<次号予告>見守りシステムを導入して利用者様の生活、職員の対応が激変！?



ベッドに設置するだけでパソコンやタブレットにリアルタイムに状態が映し出されます。



導入後の感想について職員、利用者様の声をご紹介します。